



Sonda enroscada del detector multigas y de fugas Orion® G

- Esta hoja de instrucciones contiene información específica sobre la versión del detector multigas y de fugas Orion G con una sonda extensible.
- Toda la información que se presenta en el Manual de Operación del Orion G (N/P 10040520) se aplica a esta versión con las siguientes excepciones o adiciones:

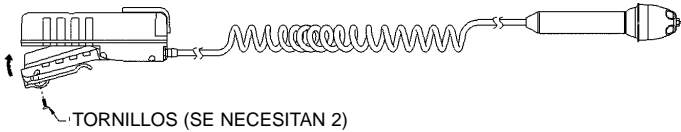


Figura 1: Instalación y remoción del paquete de batería

(esta figura reemplaza las FIGURAS 3-1 y 4-1 en el Manual de Operación del Orion G).

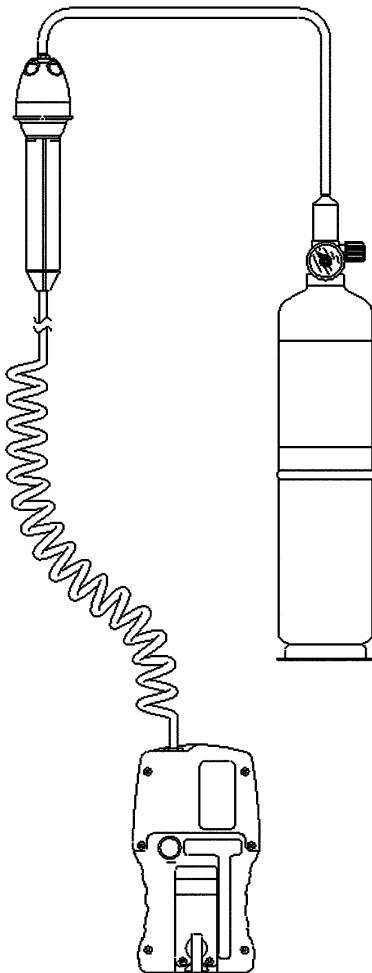


Figura 2: Detector Orion G y configuración de su calibración

(esta figura reemplaza las FIGURAS 3-4 y 5-4 en el Manual de Operación del Orion G).

Tabla 1: Lista de piezas de repuesto

(esta tabla reemplaza la TABLA 8-2 en el Manual de Operación del Orion G)

| FIGURA 3 ó 4 No. ÍTEM | PIEZA/COMPONENTE | No. de pieza |
|--|--|-----------------|
| <i>(esta figura reemplaza las FIGURAS 8-1 u 8-2 en el Manual de Operación del Orion G)</i> | | |
| 1 y 13 | Conjunto de tapa de la bomba (incluye tornillo N/P 1002551 y junta N/P 10022102) | 10040782 |
| 2 | Tornillo de tapa de bomba | 10025551 |
| 3 | Tornillos de caja | 10022921 |
| 4 | Tapa de sensor | 10022105 |
| 5 | Membrana de sensor | 10022104 |
| 6 | Junta de tapa de sensor | 10022096 |
| 7 | Sensor de oxígeno | 10025940 |
| 8 | Sensor de sulfuro de hidrógeno | 711307 |
| 9 | Sensor de gases combustibles (LEL/CH ₄) | 10024247 |
| 10 | Sensor de monóxido de carbono | 711306 |
| 11 | Junta de sensor | 10022331 |
| 12 | Conjunto de caja frontal (no puede venderse) | — |
| 13 | Véase #1 arriba | — |
| 14 | Junta de tapa de bomba | 10022102 |
| 15 | Conjunto de pantalla | 10039937 |
| 16 | Conjunto principal de la tarjeta de circuito impreso | 10036906 |
| 17 | Conjunto de la tarjeta de circuito impreso LINK | 10030392 |
| 18 | Junta de caja | 10022100 |
| 19 | Juego de repuesto de bomba y mecanismo impulsor | 10041228 |
| 20 | Conector de conjunto de la tarjeta de circuito impreso. . | 10036908 |
| 21 | Cordón extensible y base | — |
| — | Filtro interno (no ilustrado) | 634261 |
| 22 | Caja, posterior, con extensor | 10045979 |

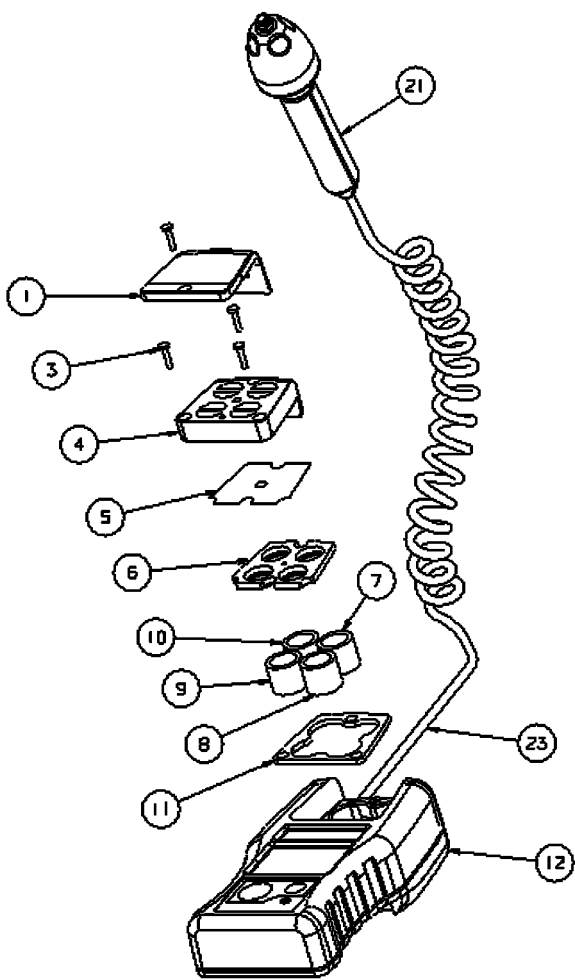


Figura 3: Piezas de repuesto (vea la TABLA 1)
(esta figura reemplaza la FIGURA 8-1 y
la TABLA 8-2 en el Manual de Operación
del Orion G).

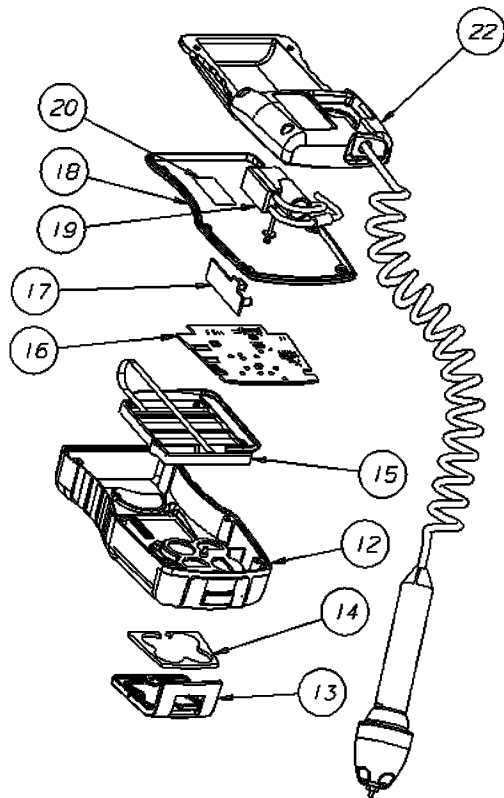


Figura 4: Piezas de repuesto (vea la TABLA 1)
(esta figura reemplaza la FIGURA 8-2 y
la TABLA 8-2 en el Manual de Operación
del Orion G).